


# EXPORTATIONS DES VINS DU VAL DE LOIRE

Synthèse & Total Monde

Cumul sur 12 mois

Période : Novembre 2022 à Octobre 2023



Sources : douanes (commerce extérieur)  
et DRM (vignerons, coopératives et négociants vinificateurs du ressort d'Interloire)

Synthèse par pays page 2  
Monde page 3

# INTERLOIRE

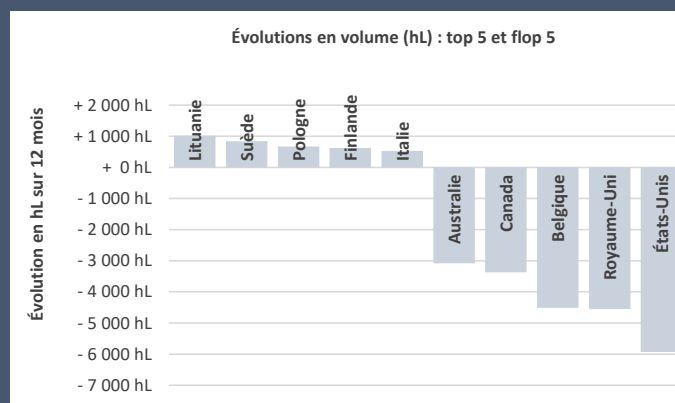
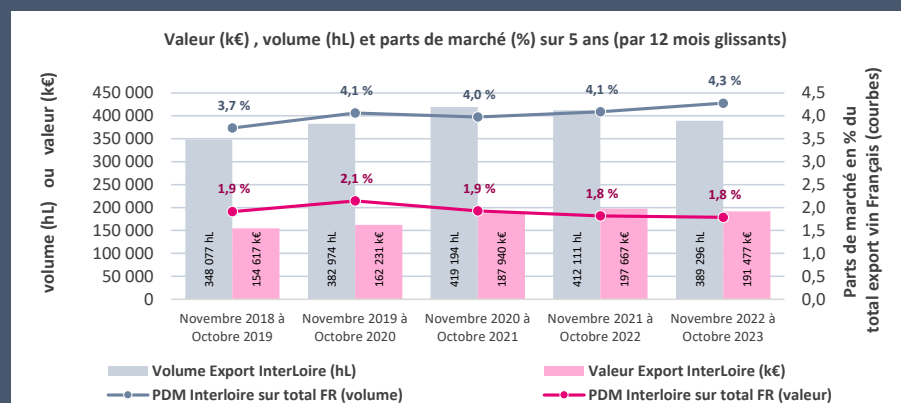
Interprofession des Vins du Val de Loire

62, rue Blaise Pascal - CS 61921 - 37019 Tours Cedex 1 - France  
Tél. : +33 2 47 60 55 00 - Fax : +33 2 47 60 55 09  
[www.vinsvaldeloire.fr](http://www.vinsvaldeloire.fr)



#### Volume, valeur et prix moyen départ cave des principaux pays importateurs (Top 20 sur la valeur)

Pays	VOLUME - 5,5 % 389 296 HL 4,3 % de PDM						VALEUR - 3,1 % 191 477 k€ 1,8 % de PDM					PRIX MOYEN DEPART CAVE +2,5 %			
	Rang	Volume (hL)	Evolution (hL)	Evolution (%)	PDM (%)	Evolution PDM (%)	Rang	Valeur (k€)	Evolution (k€)	Evolution (%)	PDM (%)	Evolution PDM (%)	Prix mdc (€ HT/75cL)	Evolution (€ HT/75cL)	Evolution (%)
États-Unis	2	62 587 hL	-5 927 hL	- 8,7 %	4,8 %	+ 0,2 pt	1	38 341 k€	-2 367 k€	- 5,8 %	1,9 %	- 0,0 pt	4,6 €	+ 0,1 €	+ 3,1 %
Allemagne	1	88 578 hL	-164 hL	- 0,2 %	8,3 %	+ 0,9 pt	2	35 899 k€	-982 k€	- 2,7 %	5,2 %	- 0,1 pt	3,0 €	- 0,1 €	- 2,5 %
Royaume-Uni	3	52 664 hL	-4 553 hL	- 8,0 %	4,9 %	- 0,1 pt	3	25 256 k€	-478 k€	- 1,9 %	1,8 %	- 0,0 pt	3,6 €	+ 0,2 €	+ 6,6 %
Belgique	4	51 499 hL	-4 513 hL	- 8,1 %	5,1 %	- 0,0 pt	4	19 547 k€	+237 k€	+ 1,2 %	3,2 %	+ 0,2 pt	2,8 €	+ 0,3 €	+ 10,1 %
Canada	5	25 096 hL	-3 375 hL	- 11,9 %	5,2 %	+ 0,2 pt	5	15 507 k€	-2 282 k€	- 12,8 %	3,7 %	+ 0,0 pt	4,6 €	- 0,1 €	- 1,1 %
Pays-Bas	6	19 147 hL	-2 553 hL	- 11,8 %	3,3 %	- 0,0 pt	6	8 619 k€	-344 k€	- 3,8 %	2,6 %	+ 0,1 pt	3,4 €	+ 0,3 €	+ 9,0 %
Japon	9	8 867 hL	-870 hL	- 8,9 %	2,1 %	+ 0,1 pt	7	5 746 k€	-183 k€	- 3,1 %	0,9 %	- 0,0 pt	4,9 €	+ 0,3 €	+ 6,4 %
Australie	7	11 302 hL	-3 082 hL	- 21,4 %	8,2 %	- 0,2 pt	8	5 027 k€	-803 k€	- 13,8 %	2,7 %	- 0,1 pt	3,3 €	+ 0,3 €	+ 9,7 %
Suède	8	10 189 hL	+841 hL	+ 9,0 %	4,0 %	+ 0,6 pt	9	4 940 k€	+251 k€	+ 5,3 %	2,5 %	+ 0,4 pt	3,6 €	- 0,1 €	- 3,4 %
Danemark	10	5 636 hL	-220 hL	- 3,8 %	3,3 %	+ 0,1 pt	10	2 770 k€	-76 k€	- 2,7 %	1,6 %	- 0,0 pt	3,7 €	+ 0,0 €	+ 1,1 %
Suisse	13	4 002 hL	+182 hL	+ 4,8 %	1,2 %	+ 0,1 pt	11	2 741 k€	+105 k€	+ 4,0 %	0,5 %	+ 0,0 pt	5,1 €	- 0,0 €	- 0,8 %
Lettonie	11	4 904 hL	+385 hL	+ 8,5 %	7,4 %	+ 0,3 pt	12	2 234 k€	+230 k€	+ 11,5 %	5,5 %	+ 0,3 pt	3,4 €	+ 0,1 €	+ 2,7 %
Lituanie	12	4 172 hL	+1 016 hL	+ 32,2 %	9,8 %	+ 3,1 pt	13	1 989 k€	+498 k€	+ 33,4 %	6,0 %	+ 1,2 pt	3,6 €	+ 0,0 €	+ 0,9 %
Chine	20	1 815 hL	-768 hL	- 29,7 %	0,4 %	- 0,1 pt	14	1 732 k€	-345 k€	- 16,6 %	0,4 %	- 0,0 pt	7,2 €	+ 1,1 €	+ 18,7 %
Italie	16	2 471 hL	+526 hL	+ 27,0 %	1,9 %	+ 0,4 pt	15	1 603 k€	+191 k€	+ 13,5 %	0,5 %	+ 0,0 pt	4,9 €	- 0,6 €	- 10,7 %
Irlande	14	3 693 hL	-826 hL	- 18,3 %	3,7 %	- 0,4 pt	16	1 576 k€	-187 k€	- 10,6 %	2,3 %	- 0,2 pt	3,2 €	+ 0,3 €	+ 9,4 %
Pologne	15	2 666 hL	+670 hL	+ 33,6 %	4,2 %	+ 1,3 pt	17	1 107 k€	+360 k€	+ 48,2 %	2,9 %	+ 0,9 pt	3,1 €	+ 0,3 €	+ 11,0 %
Finlande	21	1 635 hL	+627 hL	+ 62,1 %	4,1 %	+ 2,0 pt	18	1 067 k€	+546 k€	+ 104,7 %	2,9 %	+ 1,6 pt	4,9 €	+ 1,0 €	+ 26,2 %
Corée du Sud	25	1 096 hL	-691 hL	- 38,7 %	1,3 %	- 0,4 pt	19	1 032 k€	-445 k€	- 30,1 %	0,6 %	- 0,3 pt	7,1 €	+ 0,9 €	+ 13,9 %
Estonie	17	2 022 hL	+25 hL	+ 1,2 %	10,4 %	- 0,2 pt	20	915 k€	+61 k€	+ 7,2 %	3,7 %	- 0,1 pt	3,4 €	+ 0,2 €	+ 5,8 %
<b>Total InterLoire</b>	-	<b>389 296 HL</b>	<b>-22 815 HL</b>	<b>- 5,5 %</b>	<b>4,3 %</b>	<b>+ 0,2 pt</b>	-	<b>191 477 k€</b>	<b>-6 190 k€</b>	<b>- 3,1 %</b>	<b>1,8 %</b>	<b>- 0,0 pt</b>	<b>3,7 €</b>	<b>+ 0,1 €</b>	<b>+ 2,5 %</b>



# Monde



**Période : Novembre 2022 à Octobre 2023**




### TOTAL PAR COULEUR ET PAR CONDITIONNEMENT

	VOLUME			VALEUR			PRIX MOYEN			Source	* DRM / Douane
	Volume (hL)	Évolution (hL)	Évolution (%)	Valeur (k€)	Évolution (k€)	Évolution (%)	Prix mdc (€ HT/75cl)	Évolution (€/75cl)	Évolution (%)		
<b>Total Fines Bulles</b>	<b>130 560 hL</b>	<b>+279 hL</b>	<b>+0,2%</b>	<b>60 667 k€</b>	<b>-2791 k€</b>	<b>-4,4%</b>	<b>3,49 €</b>	<b>-0,2 €</b>	<b>-4,6%</b>	<b>Douane</b>	<b>-</b>
<b>Total Blancs</b>	<b>166 446 hL</b>	<b>-11 720 hL</b>	<b>-6,6%</b>	<b>88 754 k€</b>	<b>+669 k€</b>	<b>+0,8%</b>	<b>4,00 €</b>	<b>+0,3 €</b>	<b>+7,9%</b>	<b>Douane</b>	<b>-</b>
AOP Blancs	124 849 hL	-8 757 hL	-6,6%	70 486 k€	+193 k€	+0,3%	4,23 €	+0,3 €	+7,3%	Douane	-
IGP Blancs	41 597 hL	-2 963 hL	-6,7%	18 268 k€	+476 k€	+2,7%	3,29 €	+0,3 €	+10,0%	Douane	-
Vrac et BIB	4 466 hL	388 hL	+9,5%	1 533 k€	+403 k€	+35,7%	2,58 €	+0,5 €	+23,9%	Douane	-
Bouteilles	161 980 hL	-12 108 hL	-7,0%	87 221 k€	+266 k€	+0,3%	4,04 €	+0,3 €	+7,8%	Douane	-
<b>Total Rouges et Rosés</b>	<b>92 291 hL</b>	<b>-11 374 hL</b>	<b>-11,0%</b>	<b>42 055 k€</b>	<b>-4068 k€</b>	<b>-8,8%</b>	<b>3,42 €</b>	<b>+0,1 €</b>	<b>+2,4%</b>	<b>Douane</b>	<b>-</b>
AOP Rouges et Rosés	76 512 hL	-15 497 hL	-16,8%	35 896 k€	-5809 k€	-13,9%	3,52 €	+0,1 €	+3,5%	Douane	-
IGP Rouges et Rosés	15 779 hL	+4 123 hL	+35,4%	6 160 k€	+1 741 k€	+39,4%	2,93 €	+0,1 €	+3,0%	Douane	-
Vrac et BIB	13 861 hL	-7 933 hL	-36,4%	3 608 k€	-1126 k€	-23,8%	1,95 €	+0,3 €	+19,8%	Douane	-
Bouteilles	78 430 hL	-3 441 hL	-4,2%	38 448 k€	-2942 k€	-7,1%	3,68 €	-0,1 €	-3,0%	Douane	-
<b>TOTAL INTERLOIRE</b>	<b>389 296 hL</b>	<b>-22 815 hL</b>	<b>-5,5%</b>	<b>191 477 k€</b>	<b>-6190 k€</b>	<b>-3,1%</b>	<b>3,69 €</b>	<b>+0,1 €</b>	<b>+2,5%</b>	<b>Douane</b>	<b>-</b>



Poids en volume de chaque produit dans le total InterLoire



Poids en valeur de chaque produit dans le total InterLoire

- 1** Muscadets et DGC
- 2** Autres AOP Blancs
- 3** IGP Val de Loire Blanc
- 4** Blancs moelleux
- 5** Touraine Blanc et DGC
- 6** Vouvray
- 7** Anjou, Saumur et Savennières
- 8** Autres Fines Bulles de la Loire
- 9** Crémant de Loire
- 10** Cabernet et Rosé d'Anjou
- 11** Anjou Rouge et Anjou Villages
- 12** Autres Rouges et Rosés
- 13** Bourgueil & St-Nicolas de B.
- 14** Chinon
- 15** IGP Val de Loire Rouge et Rosé
- 16** Saumur Rouge et Saumur Champigny
- 17** Touraine Rouge et DGC

### FINES BULLES

	VOLUME			VALEUR			PRIX MOYEN			Source	* DRM / Douane
	Volume (hL)	Variation (hL)	Variation (%)	Valeur (k€)	Variation (k€)	Variation (%)	Prix mdc (€ HT/75cl)	Évolution (€/75cl)	Variation (%)		
<b>Fines Bulles - AOP</b>	<b>130 560 hL</b>	<b>+279 hL</b>	<b>+0,2%</b>	<b>60 667 k€</b>	<b>-2791 k€</b>	<b>-4,4%</b>	<b>3,49 €</b>	<b>-0,2 €</b>	<b>-4,6%</b>	<b>Douane</b>	<b>-</b>
<b>Crémant de Loire</b>	<b>112 246 hL</b>	<b>-884 hL</b>	<b>-0,8%</b>	<b>51 963 k€</b>	<b>-1101 k€</b>	<b>-2,1%</b>	<b>3,47 €</b>	<b>-0,0 €</b>	<b>-1,3%</b>	<b>Douane</b>	<b>-</b>
<b>Autres Fines Bulles de la Loire</b>	<b>18 314 hL</b>	<b>+1 163 hL</b>	<b>+6,8%</b>	<b>8 704 k€</b>	<b>-1690 k€</b>	<b>-16,3%</b>	<b>3,56 €</b>	<b>-1,0 €</b>	<b>-21,6%</b>	<b>Douane</b>	<b>-</b>
Anjou Fines Bulles	663 hL	-269 hL	-28,8%							DRM	
Saumur Fines Bulles	10 666 hL	+2 442 hL	+29,7%							DRM	92%
Touraine Fines Bulles	762 hL	-189 hL	-19,9%							DRM	
Vouvray Fines Bulles	4 694 hL	-281 hL	-5,6%							DRM	

Source : Douane (volume, valeur) et DRM (volume)  
 \* Taux de couverture des volumes DRM par rapport aux volumes douanes

Contacts : Service Economie/Etudes InterLoire  
 Antoine FRANÇOIS : a.francois@vinsvaldeloire.fr / 02.47.60.55.14  
 Fanny GAUTIER : f.gautier@vinsvaldeloire.fr / 02.47.60.55.08

# MONDE

## Détail des exportations par produit du ressort d'InterLoire

Période : Novembre 2022 à Octobre 2023



### BLANCS

	VOLUME			VALEUR			PRIX MOYEN			Source	* DRM / Douane
	Volume (hL)	Évolution (hL)	Évolution (%)	Valeur (k€)	Évolution (k€)	Évolution (%)	Prix mdc (€ HT/75cl)	Évolution (€/75cl)	Évolution (%)		
<b>Total Blancs</b>	<b>166 446 hL</b>	<b>-11 720 hL</b>	<b>-7%</b>	<b>88 754 k€</b>	<b>+669 k€</b>	<b>+1%</b>	<b>4,00 €</b>	<b>+0,3 €</b>	<b>+8%</b>	<b>Douane</b>	<b>-</b>
<b>Blancs Secs</b>	<b>164 259 hL</b>	<b>-12 119 hL</b>	<b>-7%</b>	<b>86 533 k€</b>	<b>+342 k€</b>	<b>+0%</b>	<b>3,95 €</b>	<b>+0,3 €</b>	<b>+8%</b>	<b>Douane</b>	<b>-</b>
<b>Muscadet et DGC</b>	<b>47 321 hL</b>	<b>-3 419 hL</b>	<b>-7%</b>	<b>22 896 k€</b>	<b>+225 k€</b>	<b>+1%</b>	<b>3,63 €</b>	<b>+0,3 €</b>	<b>+8%</b>	Douane	
Muscadet AC ( <i>dont sur lie</i> )	5 566 hL	-2 760 hL	-33%		<i>pas de données</i>			<i>pas de données</i>		DRM	82%
Muscadets Sous-régionaux	32 830 hL	-3 551 hL	-10%		<i>pas de données</i>			<i>pas de données</i>		DRM	
Muscadets Crus Communaux	437 hL	-149 hL	-25%		<i>pas de données</i>			<i>pas de données</i>		DRM	
Muscadet <b>Vrac</b>	1 480 hL	-227 hL	-13%	376 k€	-7 k€	-2%	1,90 €	+0,2 €	+13%	Douane	
<b>Gros Plant</b>	<b>2 231 hL</b>	<b>+99 hL</b>	<b>+5%</b>	<b>2 331 k€</b>	<b>+595 k€</b>	<b>+34%</b>	<b>7,84 €</b>	<b>+1,7 €</b>	<b>+28%</b>	<b>Douane</b>	
Gros Plant	85 hL	+6 hL	+7%		<i>pas de données</i>			<i>pas de données</i>		DRM	11%
Gros Plant sur lie	165 hL	+9 hL	+5%		<i>pas de données</i>			<i>pas de données</i>		DRM	
<b>Anjou, Saumur et Savennières</b>	<b>8 600 hL</b>	<b>+95 hL</b>	<b>+1%</b>	<b>8 472 k€</b>	<b>-53 k€</b>	<b>-1%</b>	<b>7,39 €</b>	<b>-0,1 €</b>	<b>-2%</b>	<b>Douane</b>	
Anjou Blanc	2 963 hL	-229 hL	-7%		<i>pas de données</i>			<i>pas de données</i>		DRM	
Saumur Blanc	4 336 hL	-400 hL	-8%		<i>pas de données</i>			<i>pas de données</i>		DRM	98%
Savennières	1 116 hL	-14 hL	-1%		<i>pas de données</i>			<i>pas de données</i>		DRM	
<b>Vouvray</b>	<b>24 208 hL</b>	<b>-630 hL</b>	<b>-3%</b>	<b>15 619 k€</b>	<b>-137 k€</b>	<b>-1%</b>	<b>4,84 €</b>	<b>+0,1 €</b>	<b>+2%</b>	<b>Douane</b>	
Vouvray	23 644 hL	-1 099 hL	-4%	15 398 k€	-319 k€	-2%	4,88 €	+0,1 €	+3%	Douane	
Vouvray <b>Vrac</b>	563 hL	+469 hL	-	221 k€	+182 k€	-	2,94 €	-0,1 €	-4%	Douane	
<b>Touraine Blanc et DGC</b>	<b>38 157 hL</b>	<b>-4 696 hL</b>	<b>-11%</b>	<b>18 947 k€</b>	<b>-764 k€</b>	<b>-4%</b>	<b>3,72 €</b>	<b>+0,3 €</b>	<b>+8%</b>	<b>Douane</b>	
Touraine Blanc	46 553 hL	-6 992 hL	-13%		<i>pas de données</i>			<i>pas de données</i>		DRM	
Touraine Amboise Blanc	173 hL	+51 hL	+42%		<i>pas de données</i>			<i>pas de données</i>		DRM	
Touraine Azay-le-Rideau Blanc	72 hL	-55 hL	-43%		<i>pas de données</i>			<i>pas de données</i>		DRM	127%
Touraine Chenonceaux Blanc	986 hL	-44 hL	-4%		<i>pas de données</i>			<i>pas de données</i>		DRM	
Touraine Mesland Blanc	-	-	-		<i>pas de données</i>			<i>pas de données</i>		DRM	
Touraine Oisly Blanc	487 hL	-54 hL	-10%		<i>pas de données</i>			<i>pas de données</i>		DRM	
Touraine Blanc <b>Vrac</b>	847 hL	-113 hL	-12%	396 k€	+88 k€	+29%	3,51 €	+1,1 €	+46%	Douane	
<b>Autres AOP Blancs</b>	<b>2 144 hL</b>	<b>-603 hL</b>	<b>-22%</b>								
Coteaux du Vendomois Blanc	49 hL	-9 hL	-16%		<i>pas de données</i>			<i>pas de données</i>		DRM	
Coteaux d'Ancenis Blanc	3 hL	-1 hL	-15%		<i>pas de données</i>			<i>pas de données</i>		DRM	
Coteaux du Loir Blanc	118 hL	+48 hL	+69%		<i>pas de données</i>			<i>pas de données</i>		DRM	100%
Jasnières	174 hL	+19 hL	+13%		<i>pas de données</i>			<i>pas de données</i>		DRM	
Haut-Poitou Blanc	1 307 hL	-682 hL	-34%		<i>pas de données</i>			<i>pas de données</i>		DRM	
Chinon Blanc	493 hL	+21 hL	+5%		<i>pas de données</i>			<i>pas de données</i>		DRM	
<b>IGP Val de Loire Blanc</b>	<b>41 597 hL</b>	<b>-2 963 hL</b>	<b>-7%</b>	<b>18 268 k€</b>	<b>+476 k€</b>	<b>+3%</b>	<b>3,29 €</b>	<b>+0,3 €</b>	<b>+10%</b>	<b>Douane</b>	
IGP Sauvignon Blanc Gris	28 978 hL	-14 306 hL	-33%		<i>pas de données</i>			<i>pas de données</i>		DRM	97%
IGP autres Blancs	11 177 hL	-3 370 hL	-23%		<i>pas de données</i>			<i>pas de données</i>		DRM	
IGP Blancs <b>Vrac</b>	1 576 hL	+259 hL	+20%	541 k€	+141 k€	+35%	2,58 €	+0,3 €	+13%	Douane	
<b>Blancs moelleux</b>	<b>2 187 hL</b>	<b>+399 hL</b>	<b>+22%</b>	<b>2 221 k€</b>	<b>+328 k€</b>	<b>+17%</b>	<b>7,62 €</b>	<b>-0,3 €</b>	<b>-4%</b>	<b>Douane</b>	
Coteaux du Layon	1 003 hL	-74 hL	-7%		<i>pas de données</i>			<i>pas de données</i>		DRM	
Coteaux de l'Aubance	42 hL	-12 hL	-22%		<i>pas de données</i>			<i>pas de données</i>		DRM	
Coteaux de Saumur	13 hL	+10 hL	+345%		<i>pas de données</i>			<i>pas de données</i>		DRM	50%
Quarts de Chaume	-	-	-		<i>pas de données</i>			<i>pas de données</i>		DRM	
Anjou Coteaux de la Loire	10 hL	+9 hL	-		<i>pas de données</i>			<i>pas de données</i>		DRM	
Bonnezeaux	22 hL	-39 hL	-64%		<i>pas de données</i>			<i>pas de données</i>		DRM	

Source : Douane (volume, valeur) et DRM (volume)

\* Taux de couverture des volumes DRM par rapport aux volumes douanes

Contacts : Service Economie/Etudes InterLoire

Antoine FRANÇOIS : a.francois@vinsvaldeloire.fr / 02.47.60.55.14

Fanny GAUTIER : f.gautier@vinsvaldeloire.fr / 02.47.60.55.08

**INTERLOIRE**  
Interprofession des Vins du Val de Loire



## ROUGES &amp; ROSÉS

	VOLUME			VALEUR			PRIX MOYEN			Source	* DRM / Douane
	Volume (hL)	Évolution (hL)	Évolution (%)	Valeur (k€)	Évolution (k€)	Évolution (%)	Prix mdc (€ HT/75cl)	Évolution (€/75cl)	Évolution (%)		
<b>Total Rouges et Rosés</b>	<b>92 291 hL</b>	<b>-11 374 hL</b>	<b>-11%</b>	<b>42 055 k€</b>	<b>-4068 k€</b>	<b>-9%</b>	<b>3,42 €</b>	<b>+0,1 €</b>	<b>+2%</b>	<b>Douane</b>	<b>-</b>
<b>Rosés tendres</b>	<b>46 724 hL</b>	<b>-11 355 hL</b>	<b>-20%</b>	<b>15 568 k€</b>	<b>-3222 k€</b>	<b>-17%</b>	<b>2,50 €</b>	<b>+0,1 €</b>	<b>+3%</b>	<b>Douane</b>	<b>-</b>
Cabernet d'Anjou	8 628 hL	-2 202 hL	-20%	3 353 k€	-465 k€	-12%	2,92 €	+0,3 €	+10%	Douane	-
Rosé d'Anjou	26 285 hL	-4 935 hL	-16%	9 579 k€	-1340 k€	-12%	2,73 €	+0,1 €	+4%	Douane	-
Rosé d'Anjou et Cabernet d'Anjou <i>Vrac</i>	11 811 hL	-4 217 hL	-26%	2 635 k€	-1417 k€	-35%	1,67 €	-0,2 €	-12%	Douane	-
<b>Rouges &amp; Rosés secs</b>	<b>45 567 hL</b>	<b>-18 hL</b>	<b>-0%</b>	<b>26 488 k€</b>	<b>-846 k€</b>	<b>-3%</b>	<b>4,36 €</b>	<b>-0,1 €</b>	<b>-3%</b>	<b>Douane</b>	<b>-</b>
<b>Anjou Rouge et Anjou Villages</b>	<b>3 790 hL</b>	<b>-372 hL</b>	<b>-9%</b>	<b>2 403 k€</b>	<b>+15 k€</b>	<b>+1%</b>	<b>4,76 €</b>	<b>+0,5 €</b>	<b>+10%</b>	<b>Douane</b>	<b>-</b>
Anjou Gamay	59 hL	-19 hL	-24%							DRM	
Anjou Rouge	992 hL	-437 hL	-31%		<i>pas de données</i>			<i>pas de données</i>		DRM	50%
Anjou-Villages	144 hL	-50 hL	-26%							DRM	
Anjou-Villages Brissac	32 hL	-8 hL	-19%							DRM	
<b>Bourgueil et St-Nicolas de Bourgueil</b>	<b>4 646 hL</b>	<b>-2 023 hL</b>	<b>-30%</b>	<b>3 316 k€</b>	<b>-1478 k€</b>	<b>-31%</b>	<b>5,35 €</b>	<b>-0,0 €</b>	<b>-1%</b>	<b>Douane</b>	<b>-</b>
Saint-Nicolas-de-Bourgueil Rouge	3 111 hL	+81 hL	+3%		<i>pas de données</i>			<i>pas de données</i>		DRM	67%
Saint-Nicolas-de-Bourgueil Rosé	10 hL	-8 hL	-42%							DRM	
<b>Chinon</b>	<b>7 217 hL</b>	<b>-1 523 hL</b>	<b>-17%</b>	<b>5 845 k€</b>	<b>-1142 k€</b>	<b>-16%</b>	<b>6,07 €</b>	<b>+0,1 €</b>	<b>+1%</b>	<b>Douane</b>	<b>-</b>
Chinon Rouge	7 767 hL	-973 hL	-11%		<i>pas de données</i>			<i>pas de données</i>		DRM	119%
Chinon Rosé	851 hL	-127 hL	-13%							DRM	
<b>Saumur Rouge et Saumur Champigny</b>	<b>5 743 hL</b>	<b>-482 hL</b>	<b>-8%</b>	<b>6 041 k€</b>	<b>-52 k€</b>	<b>-1%</b>	<b>7,89 €</b>	<b>+0,5 €</b>	<b>+7%</b>	<b>Douane</b>	<b>-</b>
Saumur Puy-Notre-Dame	172 hL	+47 hL	+38%							DRM	
Saumur Champigny	4 262 hL	+223 hL	+6%		<i>pas de données</i>			<i>pas de données</i>		DRM	110%
Saumur Rouge	1 873 hL	-391 hL	-17%							DRM	
<b>Touraine Rouge et Rosé et DGC</b>	<b>3 803 hL</b>	<b>-80 hL</b>	<b>-2%</b>	<b>2 146 k€</b>	<b>+14 k€</b>	<b>+1%</b>	<b>4,23 €</b>	<b>+0,1 €</b>	<b>+3%</b>	<b>Douane</b>	<b>-</b>
Touraine Rouge	2 616 hL	+95 hL	+4%							DRM	
Touraine Rosé	2 855 hL	-625 hL	-18%							DRM	
Touraine Amboise Rouge	78 hL	+23 hL	+42%							DRM	
Touraine Amboise Rosé	3 hL	+1 hL	+141%		<i>pas de données</i>			<i>pas de données</i>		DRM	148%
Touraine Azay-le-rideau Rosé	32 hL	-50 hL	-61%							DRM	
Touraine Mesland Rouge	-	-	-							DRM	
Touraine Mesland Rosé	-	-	-							DRM	
Touraine Chenonceaux Rouge	30 hL	-22 hL	-43%							DRM	
<b>Autres AOP Rouges et Rosés</b>	<b>3 853 hL</b>	<b>+126 hL</b>	<b>+3%</b>							<b>DRM</b>	<b>-</b>
Saumur Rosé	929 hL	-103 hL	-10%							DRM	
Rosé de Loire	2 484 hL	+126 hL	+5%							DRM	
Touraine Noble Joué	31 hL	+8 hL	+32%							DRM	
Coteaux du Loir Rouge	117 hL	+46 hL	+64%							DRM	
Coteaux du Loir Rosé	1 hL	-6 hL	-92%		<i>pas de données</i>			<i>pas de données</i>		DRM	100%
Coteaux du Vendomois Rouge	34 hL	+3 hL	+11%							DRM	
Coteaux du Vendomois Rosé	83 hL	+9 hL	+12%							DRM	
Coteaux d'Ancenis Rouge	115 hL	+35 hL	+44%							DRM	
Coteaux d'Ancenis Rosé	30 hL	+17 hL	+125%							DRM	
Haut-Poitou Rouge	28 hL	-10 hL	-26%							DRM	
Haut-Poitou Rosé	3 hL	+2 hL	+159%							DRM	
<b>IGP Val de Loire Rouge et Rosé</b>	<b>15 779 hL</b>	<b>+4 123 hL</b>	<b>+35%</b>	<b>6 160 k€</b>	<b>+1 741 k€</b>	<b>+39%</b>	<b>2,93 €</b>	<b>+0,1 €</b>	<b>+3%</b>	<b>Douane</b>	<b>-</b>
IGP Rouges	3 045 hL	-569 hL	-16%		<i>pas de données</i>			<i>pas de données</i>		DRM	54%
IGP Rosés	5 405 hL	-1 055 hL	-16%							DRM	
IGP Rouges et Rosés <i>Vrac</i>	1 313 hL	+564 hL	+75%	396 k€	+235 k€	+147%	2,26 €	+0,7 €	+41%	DRM	
<b>Divers Rouges <i>Vrac</i></b>	<b>736 hL</b>	<b>+212 hL</b>	<b>+41%</b>	<b>577 k€</b>	<b>+55 k€</b>	<b>+11%</b>	<b>5,88 €</b>	<b>-1,6 €</b>	<b>-21%</b>	<b>Douane</b>	<b>-</b>

Source : Douane (volume, valeur) et DRM (volume)

\* Taux de couverture des volumes DRM par rapport aux volumes douanes

Contacts : Service Economie/Etudes InterLoire  
 Antoine FRANÇOIS : a.francois@vinsvaldeloire.fr / 02.47.60.55.14  
 Fanny GAUTIER : f.gautier@vinsvaldeloire.fr / 02.47.60.55.08

Volume vins français : -10%

Volume Loire : -5%

Volume InterLoire : -6%

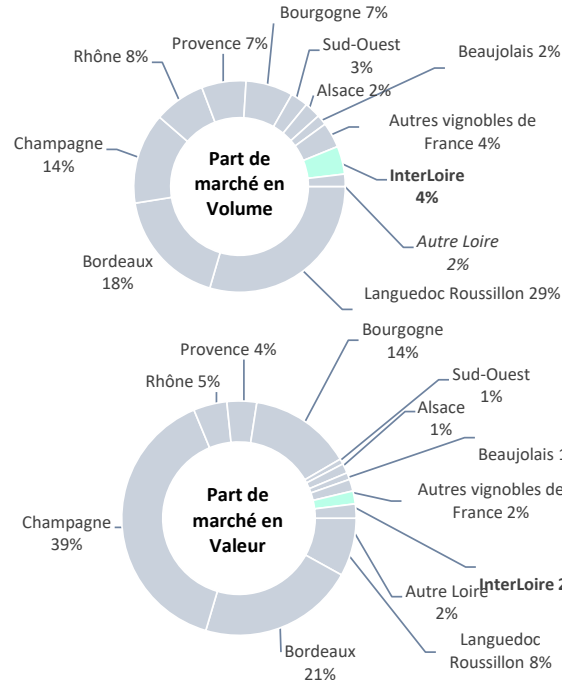
La Loire représente 6% du volume | 4% de la valeur de l'export total de vins français  
 InterLoire représente 69% du volume | 48% de la valeur de l'export total de vins de Loire



### TOUTES COULEURS

Périmètre : vins tranquilles et effervescents AOP et IGP, toutes couleurs, hors VDN et VSIG

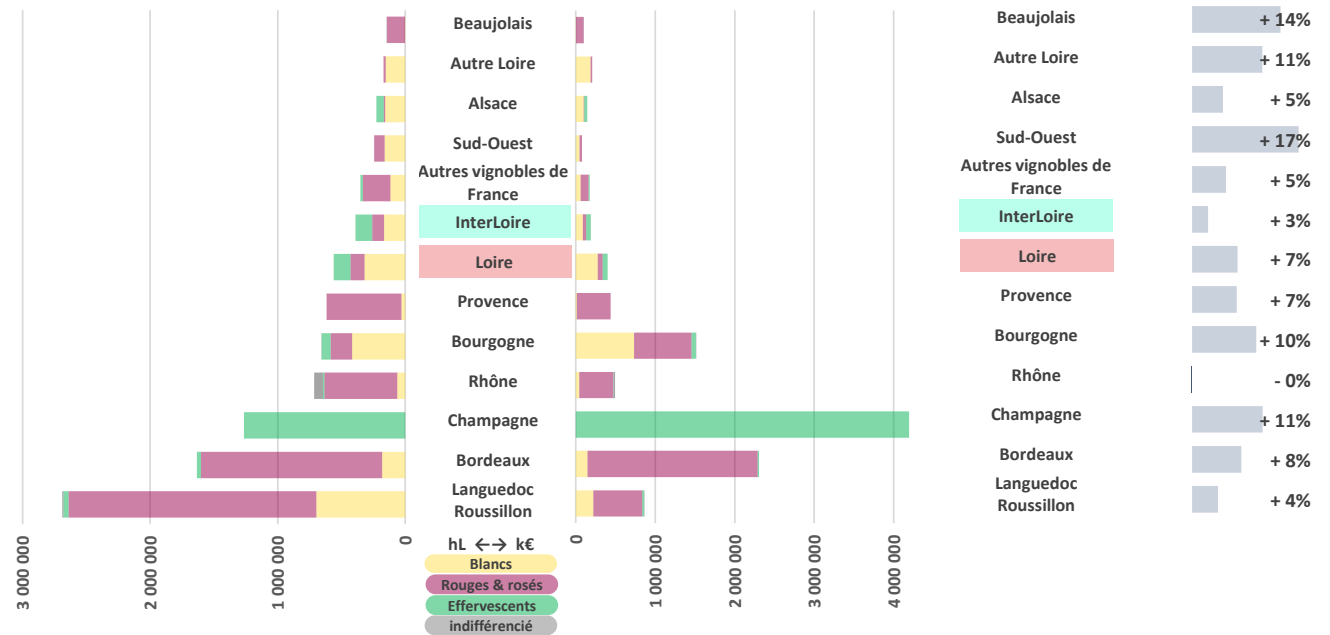
Vignoble	VOLUME			VALEUR			PRIX MOYEN DÉPART CAVE			PART DE MARCHÉ	
	Volume (hL)	Évolution (hL)	Évolution (%)	Valeur (k€)	Évolution (k€)	Évolution (%)	Prix mdc (€ HT/75cl)	Évolution (€/75cl)	Évolution (%)	Part en Volume	Part en Valeur
Languedoc Roussillon	2 688 311 hL	-276 008 hL	-9%	862 614 k€	-50 730 k€	-6%	2,41 €	+0,1 €	+4%	30%	8%
Bordeaux	1 633 412 hL	-150 109 hL	-8%	2 305 173 k€	-28 235 k€	-1%	10,58 €	+0,8 €	+8%	18%	22%
Champagne	1 264 421 hL	-145 692 hL	-10%	4 194 553 k€	-9 854 k€	-0%	24,88 €	+2,5 €	+11%	14%	39%
Rhône	713 758 hL	-71 948 hL	-9%	495 262 k€	-50 260 k€	-9%	5,20 €	-0,0 €	-0%	8%	5%
Provence	617 491 hL	-95 785 hL	-13%	439 364 k€	-34 292 k€	-7%	5,34 €	+0,4 €	+7%	7%	4%
Bourgogne	658 137 hL	-46 529 hL	-7%	1 515 857 k€	+43 382 k€	+3%	17,27 €	+1,6 €	+10%	7%	14%
Sud-Ouest	243 928 hL	-62 464 hL	-20%	79 758 k€	-5 858 k€	-7%	2,45 €	+0,4 €	+17%	3%	1%
Alsace	226 064 hL	-19 625 hL	-8%	143 547 k€	-5 112 k€	-3%	4,76 €	+0,2 €	+5%	2%	1%
Beaujolais	144 219 hL	-42 739 hL	-23%	101 908 k€	-13 872 k€	-12%	5,30 €	+0,7 €	+14%	2%	1%
Autres vignobles de France	351 935 hL	-35 986 hL	-9%	174 487 k€	-7 954 k€	-4%	3,72 €	+0,2 €	+5%	4%	2%
<b>* Loire</b>	<b>560 258 hL</b>	<b>-29 829 hL</b>	<b>-5%</b>	<b>400 282 k€</b>	<b>+7 175 k€</b>	<b>+2%</b>	<b>5,36 €</b>	<b>+0,4 €</b>	<b>+7%</b>	<b>6%</b>	<b>4%</b>
<b>** InterLoire</b>	<b>389 296 hL</b>	<b>-22 815 hL</b>	<b>-6%</b>	<b>191 477 k€</b>	<b>-6 190 k€</b>	<b>-3%</b>	<b>3,69 €</b>	<b>+0,1 €</b>	<b>+3%</b>	<b>4%</b>	<b>2%</b>
<b>Autre Loire</b>	<b>170 961 hL</b>	<b>-7 014 hL</b>	<b>-4%</b>	<b>208 805 k€</b>	<b>+13 365 k€</b>	<b>+7%</b>	<b>8,85 €</b>	<b>+0,6 €</b>	<b>+7%</b>	<b>2%</b>	<b>2%</b>
<b>TOTAL VIGNOBLE FRANCE</b>	<b>9 101 933 hL</b>	<b>-976 713 hL</b>	<b>-10%</b>	<b>10 712 806 k€</b>	<b>-155610 k€</b>	<b>-1%</b>	<b>8,83 €</b>	<b>+0,7 €</b>	<b>+9%</b>		



Proportion des couleurs exportées (en volume hL)

Proportion des couleurs exportées (en valeur k€)

Évolution des prix départ cave (en %)



Sources : Douane (volume, valeur) et DRM (volume)  
 \* Ensemble du bassin viticole de Nantes à Clermont Ferrand  
 \*\* Vins AOP et IGP du ressort de l'interprofession InterLoire

Contacts : Service Economie/Etudes InterLoire  
 Antoine FRANÇOIS : a.francois@vinsvaldeloire.fr / 02.47.60.55.14  
 Fanny GAUTIER : f.gautier@vinsvaldeloire.fr / 02.47.60.55.08



Volume vins français : -8%

Volume Loire : -5%

Volume InterLoire : -7%

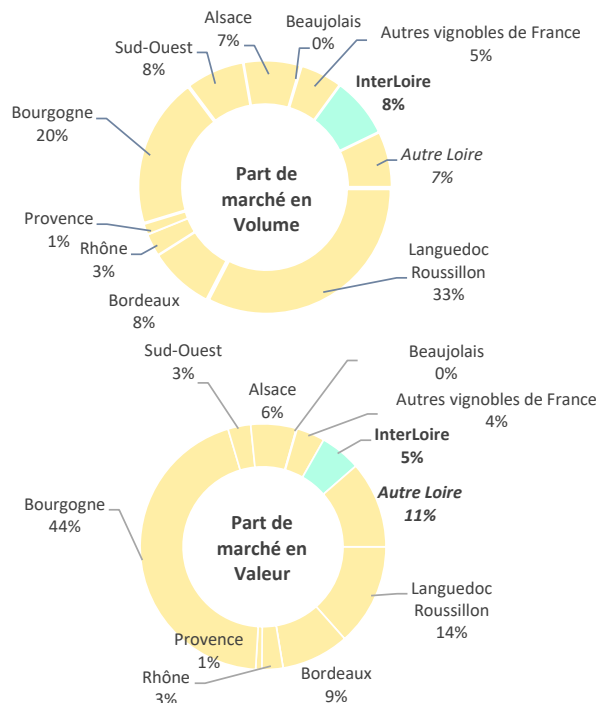
La Loire représente 15% du volume | 17% de la valeur de l'export total de vins français  
 InterLoire représente 52% du volume | 32% de la valeur de l'export total de vins de Loire



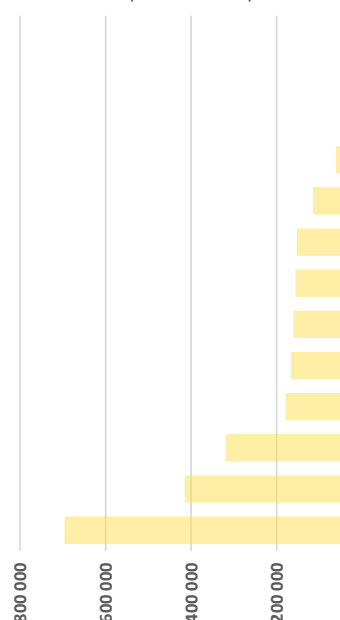
Périmètre : vins tranquilles blancs AOP et IGP, hors VDN et VSIG

### BLANCS

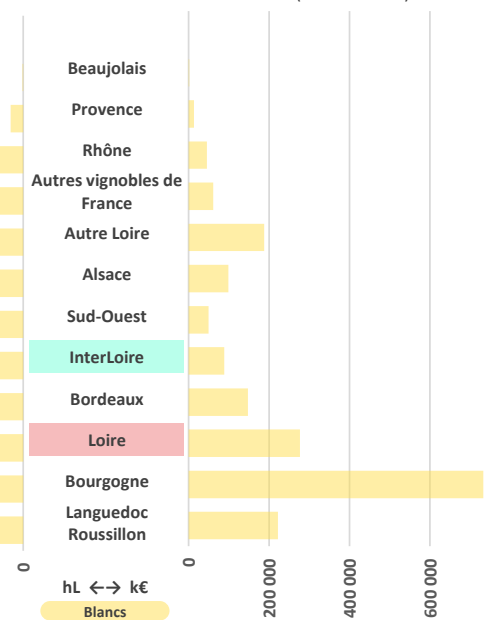
Vignoble	VOLUME			VALEUR			PRIX MOYEN DÉPART CAVE			PART DE MARCHÉ	
	Volume (hL)	Évolution (hL)	Évolution (%)	Valeur (k€)	Évolution (k€)	Évolution (%)	Prix mdc (€ HT/75cL)	Évolution (€/75cL)	Évolution (%)	Part en Volume	Part en Valeur
Languedoc Roussillon	696 469 hL	-33 542 hL	-5%	221 770 k€	-2 924 k€	-1%	2,39 €	+0,1 €	+3%	33%	13%
Bordeaux	179 658 hL	-13 981 hL	-7%	147 319 k€	-4 392 k€	-3%	6,15 €	+0,3 €	+5%	8%	9%
Champagne	-	-	-	-	-	-	-	-	-	-	-
Rhône	61 858 hL	+765 hL	+1%	45 695 k€	-1 252 k€	-3%	5,54 €	-0,2 €	-4%	3%	3%
Provence	29 732 hL	-6 016 hL	-17%	13 284 k€	-749 k€	-5%	3,35 €	+0,4 €	+14%	1%	1%
Bourgogne	415 177 hL	-23 269 hL	-5%	732 408 k€	+32 912 k€	+5%	13,23 €	+1,3 €	+11%	19%	44%
Sud-Ouest	160 559 hL	-44 485 hL	-22%	49 379 k€	-3 538 k€	-7%	2,31 €	+0,4 €	+19%	8%	3%
Alsace	156 524 hL	-21 813 hL	-12%	98 777 k€	-8 281 k€	-8%	4,73 €	+0,2 €	+5%	7%	6%
Beaujolais	2 049 hL	+954 hL	+87%	1 641 k€	+846 k€	+106%	6,01 €	+0,6 €	+10%	0%	0%
Autres vignobles de France	114 929 hL	-24 653 hL	-18%	61 552 k€	-3 575 k€	-5%	4,02 €	+0,5 €	+15%	5%	4%
<b>* Loire</b>	<b>319 455 hL</b>	<b>-16 042 hL</b>	<b>-5%</b>	<b>276 678 k€</b>	<b>+14 097 k€</b>	<b>+5%</b>	<b>6,50 €</b>	<b>+0,6 €</b>	<b>+11%</b>	<b>15%</b>	<b>17%</b>
<b>** InterLoire</b>	<b>166 446 hL</b>	<b>-11 720 hL</b>	<b>-7%</b>	<b>88 754 k€</b>	<b>+669 k€</b>	<b>+1%</b>	<b>4,00 €</b>	<b>+0,3 €</b>	<b>+8%</b>	<b>8%</b>	<b>5%</b>
<b>Autre Loire</b>	<b>153 010 hL</b>	<b>-4 322 hL</b>	<b>-3%</b>	<b>187 923 k€</b>	<b>+13 427 k€</b>	<b>+8%</b>	<b>9,08 €</b>	<b>+0,8 €</b>	<b>+9%</b>	<b>7%</b>	<b>11%</b>
<b>TOTAL VIGNOBLE FRANCE</b>	<b>2 136 410 hL</b>	<b>-182 083 hL</b>	<b>-8%</b>	<b>1 648 502 k€</b>	<b>+23 144 k€</b>	<b>+1%</b>	<b>5,79 €</b>	<b>+0,5 €</b>	<b>+10%</b>		



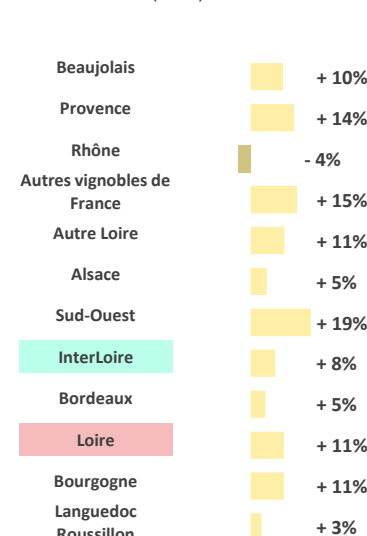
Proportion des couleurs exportées (en volume hL)



Proportion des couleurs exportées (en valeur k€)



Évolution des prix départ cave (en %)



Sources : Douane (volume, valeur) et DRM (volume)  
 \* Ensemble du bassin viticole de Nantes à Clermont Ferrand  
 \*\* Vins AOP et IGP du ressort de l'interprofession InterLoire

Contacts : Service Economie/Etudes InterLoire  
 Antoine FRANÇOIS : a.francois@vinsvaldeloire.fr / 02.47.60.55.14  
 Fanny GAUTIER : f.gautier@vinsvaldeloire.fr / 02.47.60.55.08



Volume vins français : -11%

Volume Loire : -11%

Volume InterLoire : -11%

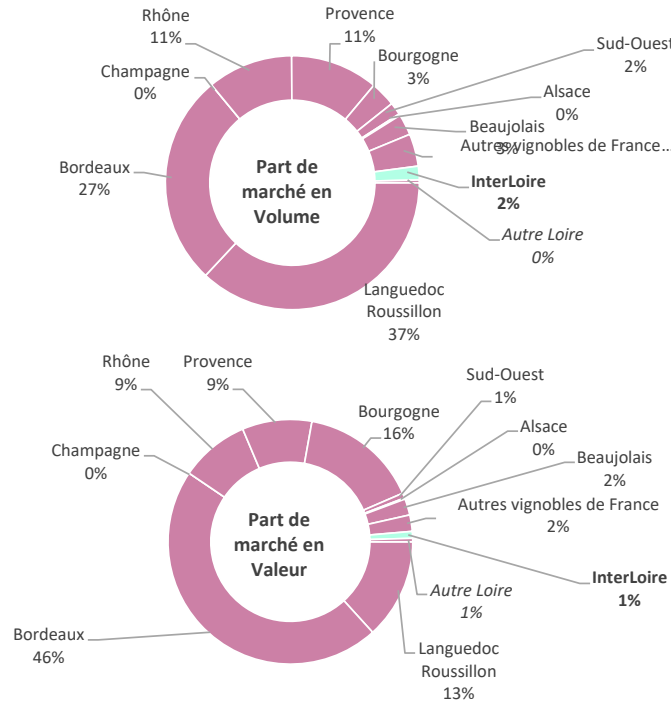
La Loire représente 2% du volume | 1% de la valeur de l'export total de vins français  
 InterLoire représente 84% du volume | 67% de la valeur de l'export total de vins de Loire



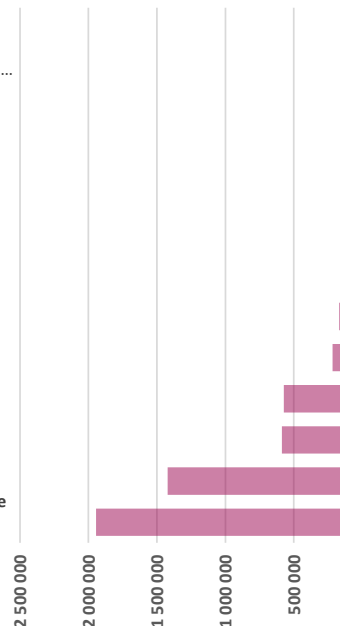
### ROUGES ET ROSÉS

Périmètre : vins tranquilles AOP et IGP, rouges et rosés, hors VDN et VSIG

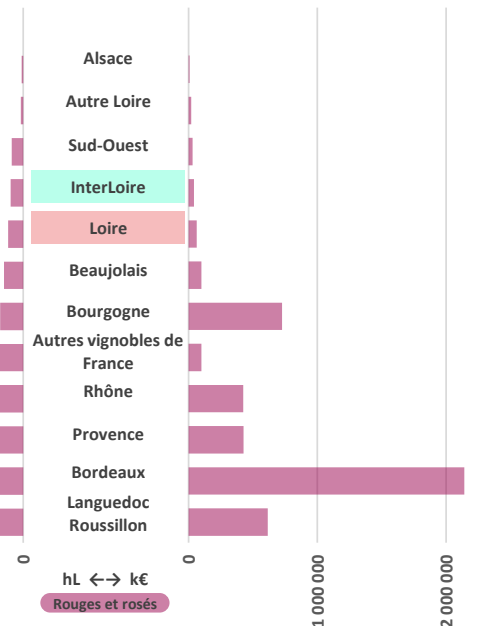
Vignoble	VOLUME			VALEUR			PRIX MOYEN DÉPART CAVE			PART DE MARCHÉ	
	Volume (hL)	Évolution (hL)	Évolution (%)	Valeur (k€)	Évolution (k€)	Évolution (%)	Prix mdc (€ HT/75cl)	Évolution (€/75cl)	Évolution (%)	Part en Volume	Part en Valeur
Languedoc Roussillon	1 944 299 hL	-244 897 hL	-11%	614 401 k€	-49 304 k€	-7%	2,37 €	+0,1 €	+4%	37%	13%
Bordeaux	1 421 964 hL	-153 298 hL	-10%	2 140 591 k€	-33 603 k€	-2%	11,29 €	+0,9 €	+9%	27%	46%
Champagne	-	-	-	-	-	-	-	-	-	-	-
Rhône	572 994 hL	-68 590 hL	-11%	424 046 k€	-47 152 k€	-10%	5,55 €	+0,0 €	+1%	11%	9%
Provence	587 760 hL	-89 769 hL	-13%	426 080 k€	-33 543 k€	-7%	5,44 €	+0,3 €	+7%	11%	9%
Bourgogne	169 099 hL	-24 288 hL	-13%	726 067 k€	+9 897 k€	+1%	32,20 €	+4,4 €	+16%	3%	16%
Sud-Ouest	83 369 hL	-17 979 hL	-18%	30 379 k€	-2 320 k€	-7%	2,73 €	+0,3 €	+13%	2%	1%
Alsace	10 909 hL	-490 hL	-4%	7 460 k€	+291 k€	+4%	5,13 €	+0,4 €	+9%	0%	0%
Beaujolais	140 933 hL	-43 768 hL	-24%	99 804 k€	-14 762 k€	-13%	5,31 €	+0,7 €	+14%	3%	2%
Autres vignobles de France	216 823 hL	+2 560 hL	+1%	100 196 k€	+3 085 k€	+3%	3,47 €	+0,1 €	+2%	4%	2%
* Loire	110 242 hL	-14 065 hL	-11%	62 937 k€	-4 131 k€	-6%	4,28 €	+0,2 €	+6%	2%	1%
** InterLoire	92 291 hL	-11 374 hL	-11%	42 055 k€	-4 068 k€	-9%	3,42 €	+0,1 €	+2%	2%	1%
Autre Loire	17 951 hL	-2 692 hL	-13%	20 881 k€	-63 k€	-0%	7,18 €	-0,4 €	-6%	0%	0%
<b>TOTAL VIGNOBLE FRANCE</b>	<b>5 258 392 hL</b>	<b>-654 583 hL</b>	<b>-11%</b>	<b>4 631 961 k€</b>	<b>-171542 k€</b>	<b>-4%</b>	<b>6,61 €</b>	<b>+0,5 €</b>	<b>+8%</b>		



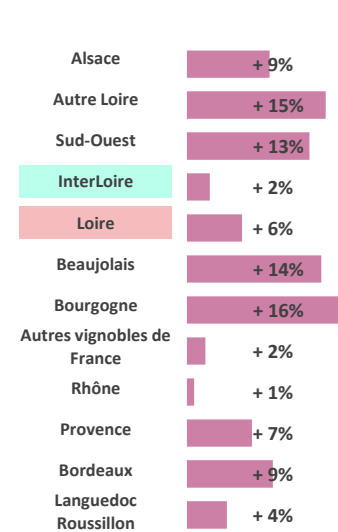
Proportion des couleurs exportées (en volume hL)



Proportion des couleurs exportées (en valeur k€)



Évolution des prix départ cave (en %)



Sources : Douane (volume, valeur) et DRM (volume)  
 \* Ensemble du bassin viticole de Nantes à Clermont Ferrand  
 \*\* Vins AOP et IGP du ressort de l'interprofession InterLoire

Contacts : Service Economie/Etudes InterLoire  
 Antoine FRANÇOIS : a.francois@vinsvaldeloire.fr / 02.47.60.55.14  
 Fanny GAUTIER : f.gautier@vinsvaldeloire.fr / 02.47.60.55.08

Volume vins français : -8%

Volume Loire : +0%

Volume InterLoire : +0%

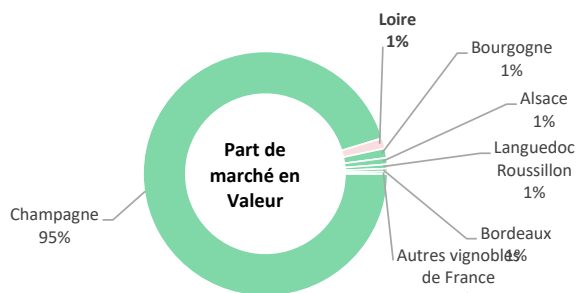
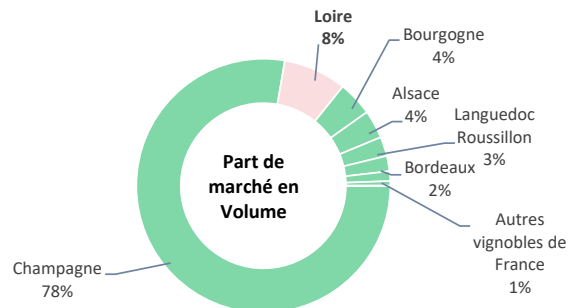
La Loire représente **8%** du volume | **1%** de la valeur de l'export total de vins français  
 InterLoire représente **100%** du volume | **100%** de la valeur de l'export total de vins de Loire



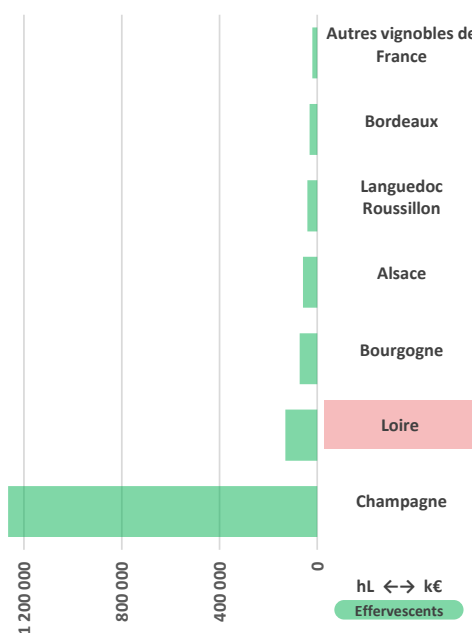
Périmètre : effervescents AOP et IGP, toutes couleurs, hors VDN et VSIG

## EFFERVESCENTS

Vignoble	VOLUME			VALEUR			PRIX MOYEN DÉPART CAVE			PART DE MARCHÉ	
	Volume (hL)	Évolution (hL)	Évolution (%)	Valeur (k€)	Évolution (k€)	Évolution (%)	Prix mdc (€ HT/75cL)	Évolution (€/75cL)	Évolution (%)	Part en Volume	Part en Valeur
Languedoc Roussillon	39 855 hL	-799 hL	-2%	24 533 k€	+1 250 k€	+5%	4,62 €	+0,3 €	+7%	2%	1%
Bordeaux	31 790 hL	+17 170 hL	+117%	17 263 k€	+9 760 k€	+130%	4,07 €	+0,2 €	+6%	2%	0%
Champagne	1 264 421 hL	-145 692 hL	-10%	4 194 553 k€	-9 854 k€	-0%	24,88 €	+2,5 €	+11%	78%	95%
Rhône	9 550 hL	-1 302 hL	-12%	4 776 k€	-577 k€	-11%	3,75 €	+0,1 €	+1%	1%	0%
Provence	-	-	-	-	-	-	-	-	-	-	-
Bourgogne	71 889 hL	+693 hL	+1%	54 983 k€	-483 k€	-1%	5,74 €	-0,1 €	-2%	4%	1%
Sud-Ouest	-	-	-	-	-	-	-	-	-	-	-
Alsace	58 631 hL	+2 678 hL	+5%	37 310 k€	+2 878 k€	+8%	4,77 €	+0,2 €	+3%	4%	1%
Beaujolais	-	-	-	-	-	-	-	-	-	-	-
Autres vignobles de France	20 182 hL	-13 893 hL	-41%	12 739 k€	-7 465 k€	-37%	4,73 €	+0,3 €	+6%	1%	0%
<b>* Loire</b>	<b>130 560 hL</b>	<b>+279 hL</b>	<b>+0%</b>	<b>60 667 k€</b>	<b>-2 791 k€</b>	<b>-4%</b>	<b>3,49 €</b>	<b>-0,2 €</b>	<b>-5%</b>	<b>8%</b>	<b>1%</b>
<b>** InterLoire</b>	<b>130 560 hL</b>	<b>+279 hL</b>	<b>+0%</b>	<b>60 667 k€</b>	<b>-2 791 k€</b>	<b>-4%</b>	<b>3,49 €</b>	<b>-0,2 €</b>	<b>-5%</b>	<b>8%</b>	<b>1%</b>
<b>Autre Loire</b>	0 hL	+0 hL	-	0 k€	+0 k€	-	0,00 €	+0,0 €	-	0%	0%
<b>TOTAL VIGNOBLE FRANCE</b>	<b>1 626 877 hL</b>	<b>-140 866 hL</b>	<b>-8%</b>	<b>4 406 824 k€</b>	<b>-7281 k€</b>	<b>-0%</b>	<b>20,32 €</b>	<b>+1,6 €</b>	<b>+8%</b>		



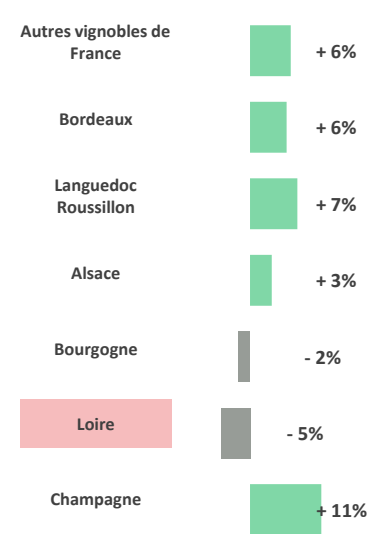
Proportion des couleurs exportées (en volume hL)



Proportion des couleurs exportées (en valeur k€)



Évolution des prix départ cave (en %)



Sources : Douane (volume, valeur) et DRM (volume)

\* Ensemble du bassin viticole de Nantes à Clermont Ferrand

\*\* Vins AOP et IGP du ressort de l'interprofession InterLoire

Contacts : Service Economie/Etudes InterLoire

Antoine FRANÇOIS : a.francois@vinsvaldeloire.fr / 02.47.60.55.14

Fanny GAUTIER : f.gautier@vinsvaldeloire.fr / 02.47.60.55.08